
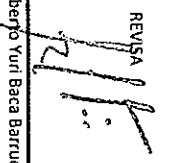
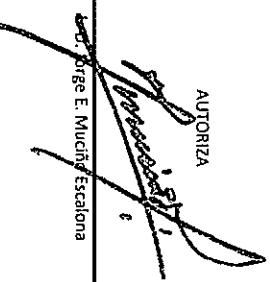


TRIBUNAL ELECTORAL DEL ESTADO DE MÉXICO  
ESTADO ANALÍTICO DEL EJERCICIO DEL PRESUPUESTO DE EGRESOS  
DEL 01 DE ENERO DE 2016 AL 31 DE MARZO DE 2016

PARTIDA	CONCEPTO	APROBADO	AMPLIACIÓN/ REDUCCIÓN	MODIFICADO	DEVENGADO	PAGADO	TOTAL EJERCIDO	POR EJERCER
1000	SERVICIOS PERSONALES	14,502,661.67	1,825,978.57	16,328,640.24	0.00	16,049,858.88	16,049,858.88	278,781.36
1100	REMUNERACIONES AL PERSONAL DE CARÁCTER PERMANENTE	6,718,540.26	900,306.54	7,618,846.80	0.00	7,618,846.40	7,618,846.40	0.40
1300	REMUNERACIONES ADICIONALES Y ESPECIALES	5,272,002.70	826,206.72	6,098,209.42	0.00	6,096,124.24	6,096,124.24	2,085.18
1400	SEGURIDAD SOCIAL	1,668,134.44	-1,403.53	1,666,730.91	0.00	1,390,035.13	1,390,035.13	276,695.78
1500	OTRAS PRESTACIONES SOCIALES Y ECONÓMICAS	843,984.27	100,868.84	944,853.11	0.00	944,853.11	944,853.11	0.00
2000	MATERIALES Y SUMINISTROS	1,482,328.00	0.00	1,482,328.00	69,779.69	318,331.07	388,110.76	1,094,217.24
2100	MATERIALES DE ADMINISTRACIÓN, EMISIÓN DE DOCUMENTOS	515,183.00	603.82	515,786.82	0.00	20,152.00	20,152.00	495,634.82
2200	ALIMENTOS Y UTENSILIOS	346,080.00	-3,793.99	342,286.01	62,457.46	129,252.10	191,709.56	150,576.45
2400	MATERIALES Y ARTICULOS DE CONSTRUCCIÓN Y DE REPARACIÓN	60,770.00	14,873.48	75,643.48	5,052.12	8,614.61	13,666.73	61,976.75
2500	PRODUCTOS QUÍMICOS, FARMACÉUTICOS Y DE LABORATORIO	12,360.00	-4,120.00	8,240.00	0.00	0.00	0.00	8,240.00
2600	COMBUSTIBLES, LUBRICANTES Y ADITIVOS	492,429.00	-5,000.00	487,429.00	1,900.01	159,639.08	161,539.09	325,889.91
2700	VESTUARIO, BLANCOS, PRENDAS DE PROTECCIÓN Y ARTICULO	26,359.00	-2,890.05	23,468.95	370.10	173.27	543.37	22,925.58
2900	HERRAMIENTAS, REFACCIONES Y ACCESORIOS MENORES	29,147.00	326.74	29,473.74	0.00	500.01	500.01	28,973.73
3000	SERVICIOS GENERALES	3,508,370.00	-1,591,258.57	1,917,111.43	304,476.59	1,128,579.51	1,433,056.10	484,055.33
3100	SERVICIOS BÁSICOS	312,210.00	-58,608.20	253,601.80	45,707.55	122,961.64	168,669.19	84,932.61
3200	SERVICIOS DE ARRENDAMIENTO	429,603.00	-87,286.50	342,316.50	3,885.24	299,262.58	303,147.82	39,168.68
3300	SERVICIOS PROFESIONALES, TÉCNICOS Y OTROS	1,268,788.00	-1,098,597.27	170,200.73	17,641.66	61,241.05	78,882.71	91,318.02
3400	SERVICIOS FINANCIEROS, BANCARIOS Y COMERCIALES	77,020.00	-64,645.00	12,375.00	0.00	9,978.00	9,978.00	2,397.00
3500	SERVICIOS DE INSTALACIÓN, REPARACIÓN, MANTENIMIENTO	385,925.00	-91,913.29	294,011.71	23,750.00	217,699.85	241,449.85	52,561.86
3600	SERVICIOS DE COMUNICACIÓN SOCIAL Y PUBLICIDAD	80,385.00	-51,729.07	28,655.93	0.00	27,596.40	27,596.40	1,059.53
3700	SERVICIOS DE TRASLADO Y VIÁTICOS	15,450.00	39,941.30	55,391.30	21,344.77	30,363.77	51,708.54	3,682.76
3800	SERVICIOS OFICIALES	0.00	0.00	0.00	0.00	0.00	0.00	0.00
3900	OTROS SERVICIOS GENERALES	938,979.00	-178,420.54	760,558.46	192,147.37	359,476.22	551,623.59	208,934.87
5000	BIENES MUEBLES, INMUEBLES E INTANGIBLES	289,220.00	-234,720.00	54,500.00	320.00	28,162.59	28,482.59	26,017.41
5100	MOBILIARIO Y EQUIPO DE ADMINISTRACIÓN	95,000.00	-82,452.00	12,548.00	0.00	12,548.00	12,548.00	0.00
5400	VEHICULOS Y EQUIPO DE TRANSPORTE	0.00	0.00	0.00	0.00	0.00	0.00	0.00
5600	MAQUINARIA, OTROS EQUIPOS Y HERRAMIENTAS	143,220.00	-142,900.00	320.00	320.00	0.00	320.00	0.00
5900	ACTIVOS INTANGIBLES	51,000.00	-9,368.00	41,632.00	0.00	15,614.59	15,614.59	26,017.41
	<b>TOTAL</b>	<b>19,782,579.67</b>	<b>0.00</b>	<b>19,782,579.67</b>	<b>374,576.28</b>	<b>17,524,932.05</b>	<b>17,899,508.33</b>	<b>1,883,071.34</b>

ELABORA  
  
L.C. Verónica Vozit Quiroz Arana

REVISÓ  
  
M. en A.N. Roberto Yuri Baca Barrueta

AUTORIZA  
  
Jorge E. Muciña Escalona